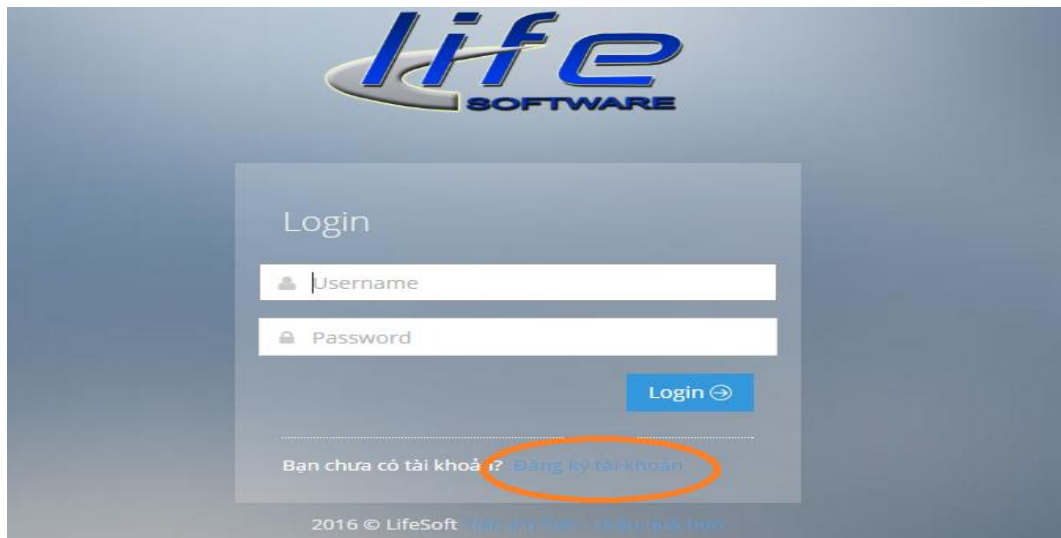


# HƯỚNG DẪN SỬ DỤNG PHẦN MỀM

## I. CÁC QUY TRÌNH NGHIỆP VỤ

### 1. Đăng ký tài khoản với cơ quan quản lý.

- Doanh nghiệp vào trang web của phần mềm. Nhấn vào **Đăng ký tài khoản**



- Lúc này sẽ hiện ra bảng thông tin để Doanh nghiệp chọn loại hình dịch vụ của mình là **Dịch vụ vận tải** hay **Dịch vụ lưu trữ**. Khi chọn đúng loại hình hoạt động của mình, phần mềm sẽ hiện bảng thông tin của Doanh nghiệp để Doanh nghiệp kê khai thông tin đăng ký với cơ quan quản lý.

- Doanh nghiệp điền đầy đủ các thông tin theo bảng trên. Rồi nhấn vào nút **Đăng ký**. Thông tin đăng ký của Doanh nghiệp sẽ được gửi về cơ quan quản lý. Khi các thông tin đăng ký chính xác, cơ quan quản lý sẽ tạo cho Doanh nghiệp một tài khoản để sử dụng phần mềm cơ sở dữ liệu về giá.

### 2. Thay đổi thông tin doanh nghiệp:

Trường hợp những thông tin mà Doanh nghiệp đã đăng ký với cơ quan quản lý có sai sót, hoặc có những thay đổi. Lúc này Doanh nghiệp sẽ Thay đổi lại thông tin của Doanh nghiệp:

- Doanh nghiệp vào địa chỉ của phần mềm, nhấn Đăng nhập vào phần mềm với User và pass đã được cơ quan quản lý cấp.
- Tại Menu bên trái của màn hình, ta nhấn vào **Dịch vụ vận tải** rồi tiếp tục nhấn vào **Thông tin doanh nghiệp**. Lúc này bên phải của màn hình sẽ hiện ra bảng thông tin đã đăng ký của doanh nghiệp.

Trang chủ > Danh sách doanh nghiệp cung cấp dịch vụ lưu trú

Thứ ba, 27/12/2016 | 1:31:41

Thông tin doanh nghiệp cung cấp dịch vụ lưu trú

[Thay đổi thông tin](#)

Thông tin hiện tại		Thông tin thay đổi	
Tên doanh nghiệp	Khách sạn Thiên Mã	Tên doanh nghiệp	Khách sạn Thiên Mã
Mã số thuế	123456	Mã số thuế	123456
Địa chỉ trụ sở chính	Nha Trang	Địa chỉ trụ sở chính	Nha Trang
Điện thoại trụ sở chính	1234564789	Điện thoại trụ sở chính	1234564789
Số fax trụ sở chính	13456	Số fax trụ sở chính	13456
Nơi đăng ký nộp thuế	Nha Trang	Nơi đăng ký nộp thuế	Nha Trang

- Ta nhấn vào nút **Thay đổi thông tin**. Lúc này sẽ hiện ra bảng chi tiết các thông tin đã đăng ký.

Thông tin doanh nghiệp cung cấp dịch vụ lưu trú chỉnh sửa

Tên doanh nghiệp\*  
Khách sạn Thiên Mã

Mã số thuế  
123456

Số điện thoại trụ sở chính  
1234564789

Số fax trụ sở chính  
13456

Địa chỉ trụ sở\*  
Nha Trang

Nơi đăng ký nộp thuế\*  
Nha Trang

Giấy phép đăng ký kinh doanh\*  
13456

Link chia sẻ giấy phép đăng ký kinh doanh\*  
<http://khachsanthienma.com/gioi-thieu/>

Chức danh người ký\*  
Giám đốc

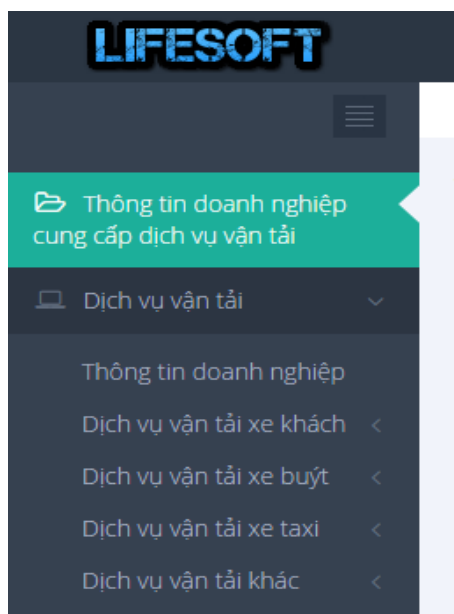
Họ và tên người ký\*  
Nguyễn a

Địa danh\*  
Nha Trang

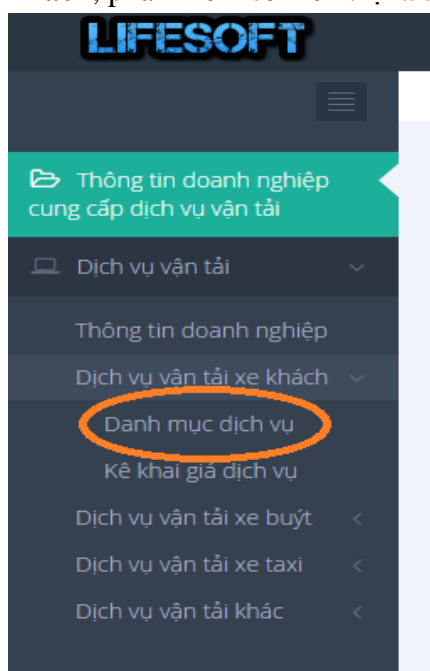
- Ta điền thông tin cần thay đổi vào các trường dữ liệu tương ứng. Rồi nhấn nút **Cập nhật**. Lúc này thông tin thay đổi của doanh nghiệp sẽ được gửi tới cơ quan quản lý. Khi cơ quan quản lý xác nhận các thông tin thay đổi của doanh nghiệp, lúc này những thông tin thay đổi sẽ được cập nhật vào thông tin của doanh nghiệp.

### 3. **Kê khai Danh mục dịch vụ vận tải:**

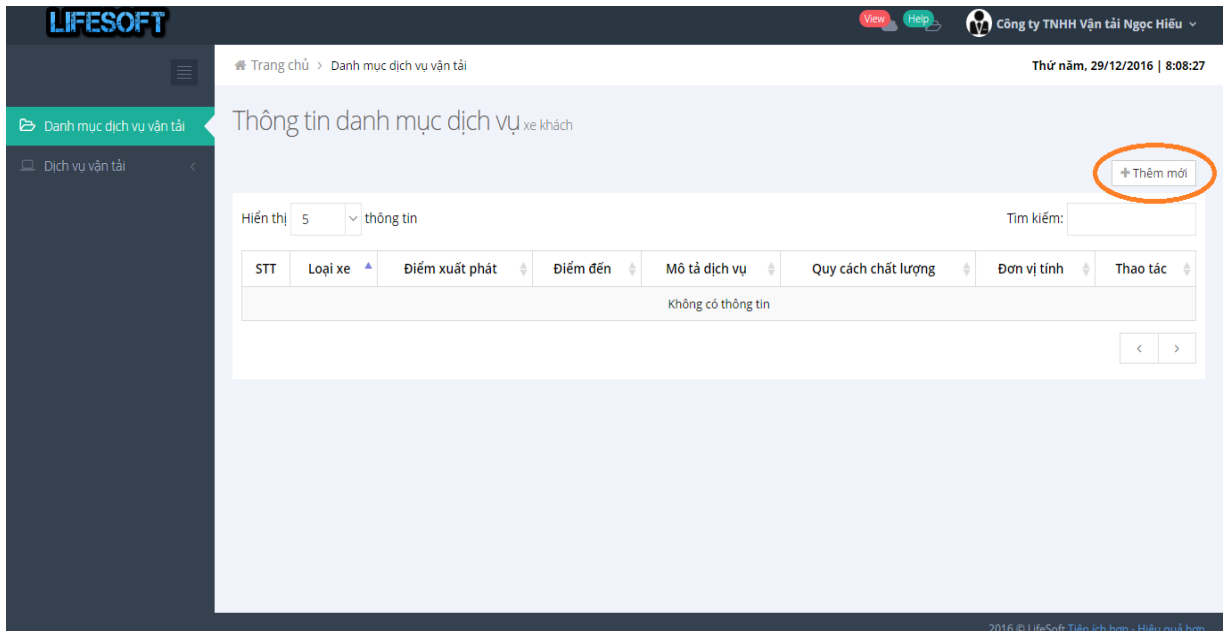
- Để kê khai **Danh mục dịch vụ vận tải** ta đăng nhập vào phần mềm, rồi vào **Dịch vụ vận tải** tiếp tục chọn đến loại hình vận tải mình muốn kê khai danh mục là **Dịch vụ vận tải xe khách; Dịch vụ vận tải xe buýt; Dịch vụ vận tải Taxi; Dịch vụ vận tải khác**. Khi này màn hình bên phải sẽ hiện ra danh sách các cơ sở kinh doanh của Doanh nghiệp.



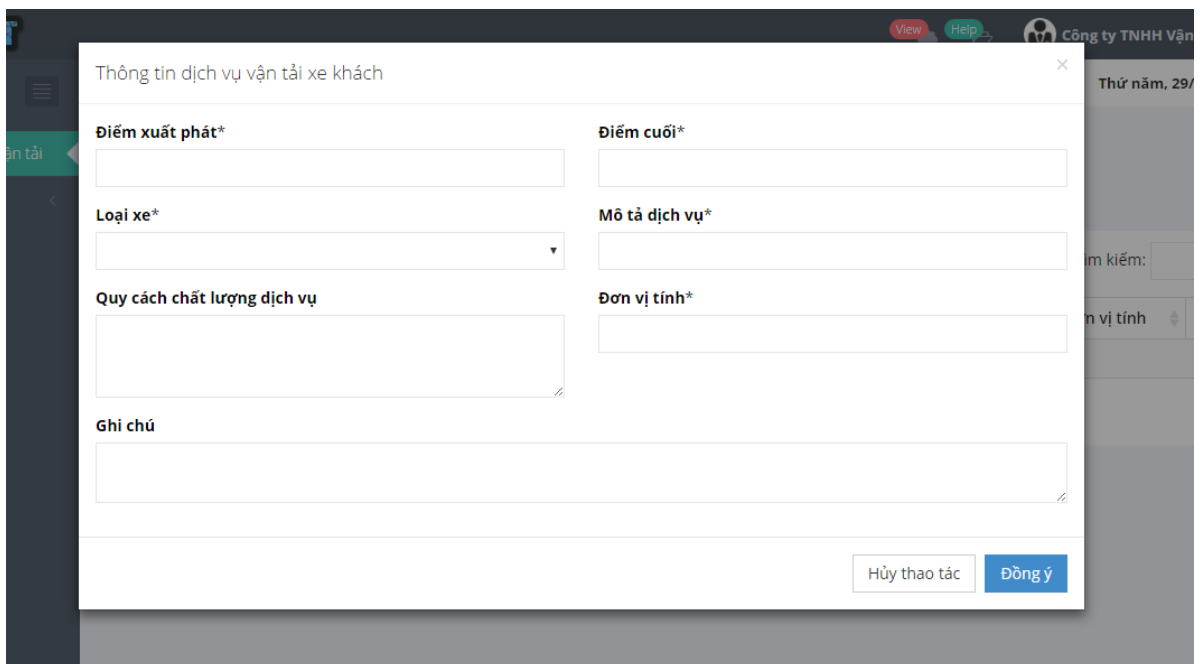
- Khi ta chọn loại hình vận tải cần kê khai danh mục, ví dụ **Dịch vụ vận tải xe khách**, phần mềm sẽ hiển thị ra thêm 2 dòng là **Danh mục dịch vụ** và **Kê khai giá dịch vụ**.



- Ta chọn vào **Danh mục dịch vụ**. Lúc này màn hình bên phải sẽ hiện ra bảng để ta kê khai các loại hình của **Dịch vụ vận tải xe khách**:



- Lần đầu tiên khi sử dụng phần mềm, ta phải kê khai các loại dịch vụ của Doanh nghiệp. Để kê khai danh mục dịch vụ của đơn vị ta nhấn nút **Thêm mới**.

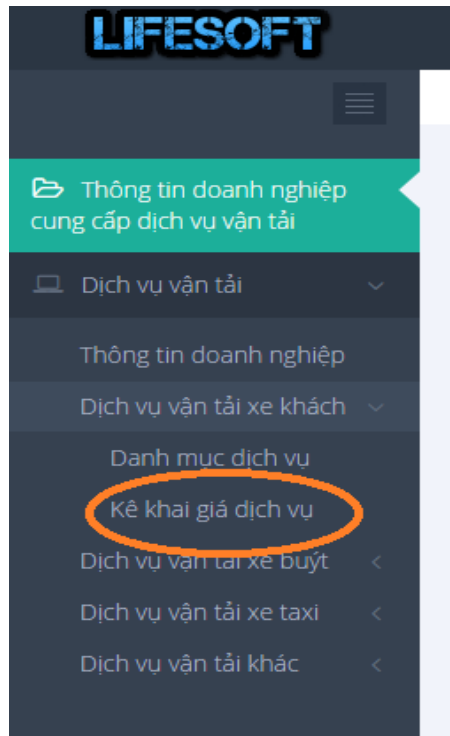


- Sau đó điền các thông tin vào bảng Thông tin dịch vụ vận tải, rồi nhấn nút Đồng ý để hoàn thành.

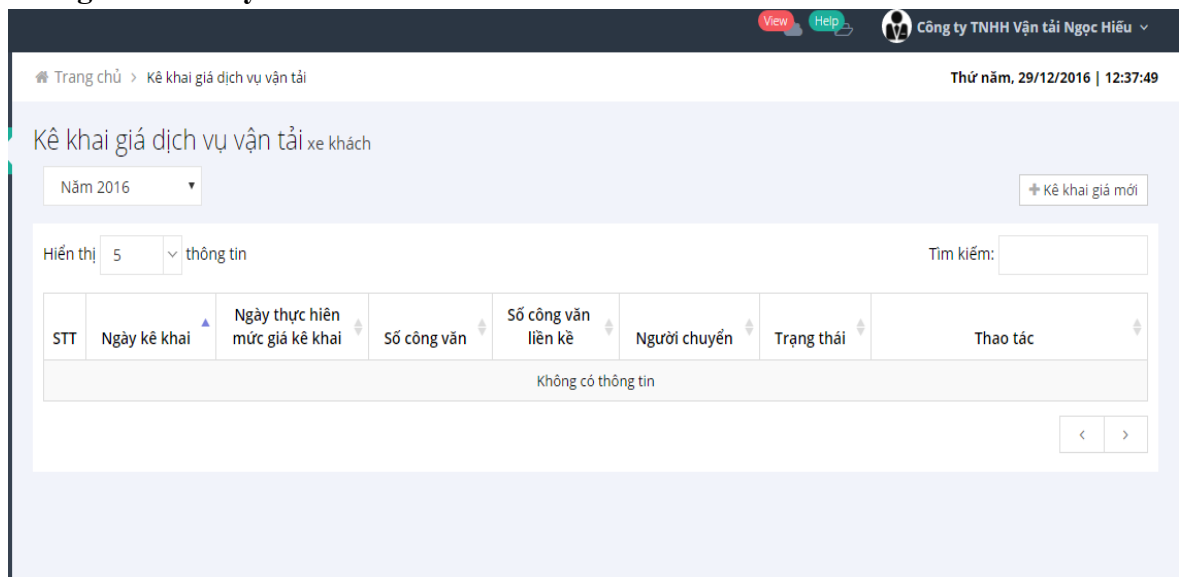
- Để kê khai các dịch vụ khác của đơn vị ta lặp lại các bước trên.

#### 4. Kê khai giá dịch vụ vận tải:

- Để kê khai **Giá dịch vụ vận tải** ta đăng nhập vào phần mềm, rồi vào **Dịch vụ vận tải** tiếp tục chọn đến loại hình vận tải mình muốn kê khai danh mục là **Dịch vụ vận tải xe khách; Dịch vụ vận tải xe buýt; Dịch vụ vận tải Taxi; Dịch vụ vận tải khác**. Khi ta chọn loại hình vận tải cần kê khai giá dịch vụ, ví dụ **Dịch vụ vận tải xe khách**, phần mềm sẽ hiển thị ra thêm 2 dòng là **Danh mục dịch vụ** và **Kê khai giá dịch vụ**.



- Ta chọn vào **Kê khai giá dịch vụ** , lúc này sẽ hiện ra thông tin về các lần kê khai giá trước đây.



- Để kê khai giá ta chọn nút **Kê khai giá mới**.

Trang chủ > Kế khai mới giá dịch vụ vận tải

Thứ năm, 29/12/2016 | 12:40:19

### Kê khai giá dịch vụ vận tải xe khách thêm mới

**Thông tin hồ sơ**

Ngày kê khai\*  Ngày thực hiện mức giá kê khai

Số công văn\*  Số công văn liên kê

Ngày nhập số công văn liên kê

**Thông tin chi tiết hồ sơ**

Hiện thị  thông tin Tìm kiếm:

STT	Loại xe	Mô tả dịch vụ	Mức giá liên kê	Mức giá kê khai	Mức giá hành lý vượt quy định	Thao tác
1	Xe 45 chỗ	Xe giường nằm	0	0	0	<input checked="" type="checkbox"/> Kê khai giá <input checked="" type="checkbox"/> Phương án giá

- Ta điền đầy đủ các thông tin vào bảng trên. Ở đây ta lưu ý: Số công văn liên kê , Ngày nhập số công văn liên kê lấy ở Hồ sơ kê khai giá gần nhất.
- Ở phần **Thông tin chi tiết hồ sơ** sẽ thể hiện hết các dịch vụ vận tải của đơn vị ( đã được khai báo trong Danh mục dịch vụ vận tải ). Muốn kê khai giá cho dịch vụ nào ta nhấn vào nút **Kê khai giá** nằm bên phải của dịch vụ đó.

Kê khai giá dịch vụ

**Mức giá kê khai liên kê\***

**Mức giá kê khai\***

**Mức giá hàng hóa vượt quy định\***

Hủy thao tác

- Ta điền thông tin vào Bảng trên. Ở đây mức giá liên kê là mức giá kê khai lần gần nhất. Rồi nhấn nút Đồng ý để cập nhật giá. Cuối cùng ta nhấn nút **Hoàn thành** để hoàn thành quá trình kê khai giá.

View Help Công ty TNHH Vận tải Ngọc Hiếu

Trang chủ > Kế khai giá dịch vụ vận tải xe khách

Thứ năm, 29/12/2016 | 12:52:24

Kê khai giá dịch vụ vận tải xe khách

Năm 2016 + Kế khai giá mới

Hiện thị 5 thông tin Tìm kiếm:

STT	Ngày kê khai	Ngày thực hiện mức giá kê khai	Số công văn	Số công văn liên kê	Người chuyển	Trạng thái	Thao tác
1	29/12/2016	05/01/2017	15/2016/CV	14/2016/CV - 01/10/2016		Chờ chuyển	<input type="button" value="Chi tiết"/> <input type="button" value="Phương án giá"/> <input type="button" value="Chỉnh sửa"/> <input type="button" value="Chuyển"/> <input type="button" value="Xóa"/>

Hiện thị 1 đến 1 trên 1 thông tin < 1 >

- Để lập bảng phương án giá: ta nhấn vào nút Phương án giá. Rồi nhập các số liệu vào bản kê khai Phương án giá. Rồi nhấn Đồng ý
- Ta thấy lúc này trạng thái của Hồ sơ là **Chờ chuyển**, tức là Hồ sơ vẫn chưa được chuyển cho cơ quan quản lý và ta vẫn có thể chỉnh sửa các thông tin cho lần kê khai này. Để chỉnh sửa các thông tin kê khai, ta nhấn vào nút **Chỉnh sửa** và sửa các thông tin. Trường hợp hồ sơ đã đầy đủ, ta nhấn nút **Chuyển** để gửi hồ sơ đến cơ quan quản lý. Lúc này ta thấy :

View Help Công ty TNHH Vận tải Ngọc Hiếu

Trang chủ > Kế khai giá dịch vụ vận tải xe khách

Thứ năm, 29/12/2016 | 12:54:20

Kê khai giá dịch vụ vận tải xe khách

Năm 2016 + Kế khai giá mới

Hiện thị 5 thông tin Tìm kiếm:


STT	Ngày kê khai	Ngày thực hiện mức giá kê khai	Số công văn	Số công văn liên kê	Người chuyển	Trạng thái	Thao tác
1	29/12/2016	05/01/2017	15/2016/CV	14/2016/CV - 01/10/2016	Trần Ngọc Hiếu	Chờ nhận Thời gian chuyển: 29/12/2016 12:52:33	<input type="button" value="Chi tiết"/> <input type="button" value="Phương án giá"/>

Hiện thị 1 đến 1 trên 1 thông tin < 1 >

- Lúc này ta thấy trạng thái của hồ sơ đã chuyển sang Chờ nhận, và bên dưới có thể hiện thời gian chuyển hồ sơ. Trạng thái Chờ nhận có nghĩa là hồ sơ đã được gửi lên trên cơ quan quản lý và đang đợi cơ quan quản lý xét duyệt. Khi này ta không thể vào để chỉnh sửa thông tin của hồ sơ.
- Khi cơ quan quản lý duyệt hồ sơ kê khai của doanh nghiệp. Thì trạng thái hồ sơ kê khai chuyển sang trạng thái Duyệt. Đồng thời đến thời điểm thực hiện giá kê khai thì trên trang web công bố giá cũng sẽ tự động hiển thị giá kê khai.

democongbo.csdlgia.vn/cskd-dich-vu-luu-tru/123456\_1481599988

**CÔNG BỐ GIÁ DỊCH VỤ** Dịch vụ lưu trú - Dịch vụ vận tải



Loại hạng  
★★★★☆

Thông tin liên hệ  
Trang chủ  
Số 1 Tp nha Trang  
44

Lịch sử giá phòng kê khai

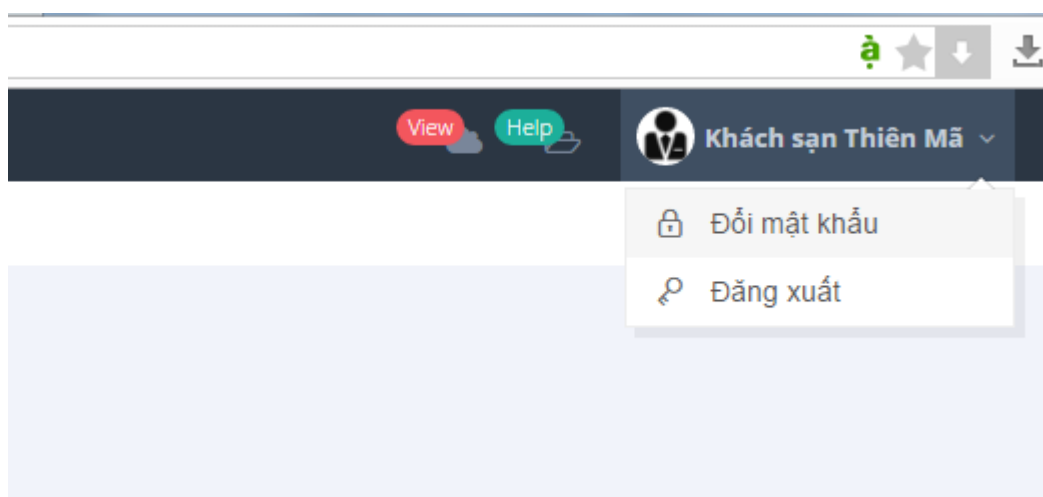
Bảng giá dịch vụ - ngày có hiệu lực 29/12/2016 - CT CS nhận hồ sơ ngày 27/12/2016

STT	Loại phòng - Quy cách chất lượng	Số hiệu phòng	Mức giá liên kê	Mức giá kê khai	Ghi chú
1	H - dịch vụ cao cấp, dùng cho khách nước ngoài	H1, H2, H3	500,000	0	
2	B - dịch vụ cao cấp, dùng cho khách trong nước	B1, B2, B3	0	400,000	

- Để in Hồ Sơ kê khai giá: ta nhấn vào nút Chi tiết. Sẽ hiện ra Hồ sơ kê khai giá.
- Để in Phương án giá: Ta nhấn vào nút Phương án giá, sẽ hiện ra bảng Phương án giá để ta in.

#### 5. **Đổi mật khẩu:**

- Trong màn hình của phần mềm, ta nhấn vào phần tên doanh nghiệp trên cùng góc bên phải.



View Help

Khách sạn Thiên Mã

- Đổi mật khẩu
- Đăng xuất

- Rồi nhấn vào **Đổi mật khẩu**. Lúc này hiện ra bảng thông tin đổi mật khẩu.



Trang chủ > Thay đổi mật khẩu Thứ ba, 27/12/2016 | 3:21:56

Quản lý thông tin tài khoản thay đổi mật khẩu

Mật khẩu cũ \*

Mật khẩu mới \*

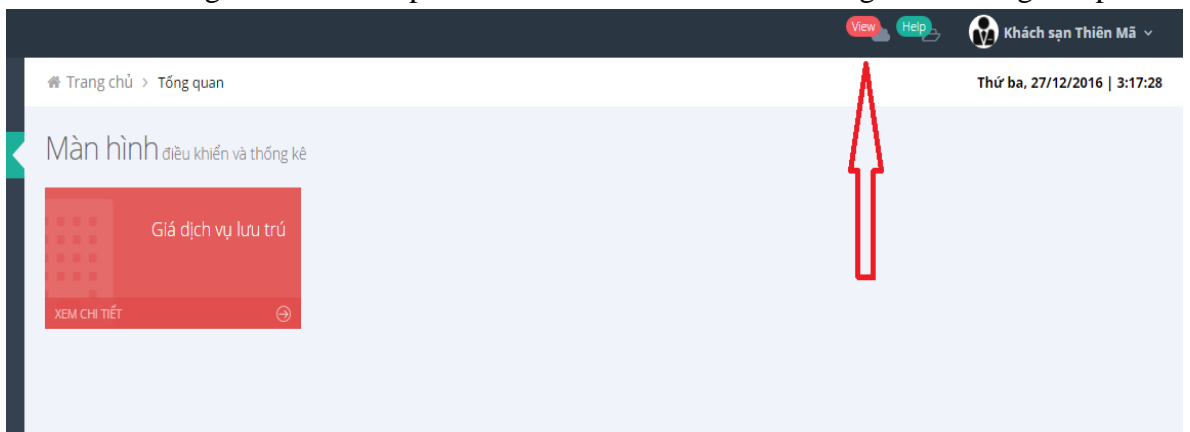
Nhập lại mật khẩu mới \*

Cập nhật
↻ Nhập lại
↶ Quay lại

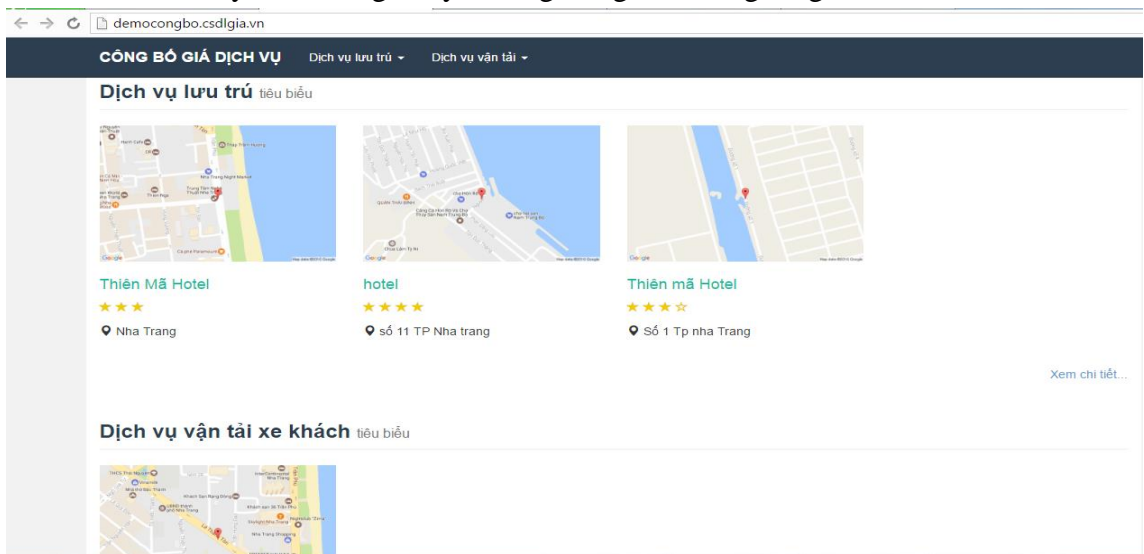
- Ta gõ lại mật khẩu cũ vào ô Mật khẩu cũ.
- Gõ mật khẩu mới vào ô Mật khẩu mới.
- Gõ lại mật khẩu mới một lần nữa vào ô Nhập lại mật khẩu mới.
- Lưu ý khi tạo mật khẩu: Mật khẩu nên bao gồm cả số và chữ. Mật khẩu không nên gõ có dấu.

#### 6. Hiện thị trang web công bố giá dịch vụ.

- Trong màn hình của phần mềm. Ta nhấn vào chữ View góc trên cùng bên phải.



- Lúc này sẽ tự động chuyển sang trang web công bố giá dịch vụ




- Ta chọn đến **Dịch vụ vận tải** và tìm đến doanh nghiệp của mình.

democongbo.csdlgia.vn/cskd-dich-vu-luu-tru/123456\_1481599988

**CÔNG BỐ GIÁ DỊCH VỤ** Dịch vụ lưu trú - Dịch vụ vận tải

### Thiên mã Hotel



Loại hạng  
★★★★☆

Thông tin liên hệ  
 Trang chủ  
 Số 1 Tp nha Trang  
 44

Lịch sử giá phòng kê khai

Bảng giá dịch vụ - ngày có hiệu lực 29/12/2016 - CT CS nhận hồ sơ ngày 27/12/2016

STT	Loại phòng - Quy cách chất lượng	Số hiệu phòng	Mức giá liên kê	Mức giá kê khai	Ghi chú
1	H - dịch vụ cao cấp, đúng cho khách nước ngoài	H1, H2, H3	500,000	0	
2	B - dịch vụ cao cấp, đúng cho khách trong nước	B1, B2, B3	0	400,000	

- Ở đây ta sẽ thấy giá kê khai dịch vụ hiện thời được thể hiện.
- Ta cũng có thể xem được lịch sử giá các dịch vụ.

## II. Thông tin liên hệ hỗ trợ sử dụng

Đơn vị triển khai: Công ty TNHH phát triển phần mềm Cuộc Sống.

Địa chỉ: T14, Liên Ninh, Thanh Trì, Hà Nội.

Email: [phanmemcuocsong@gmail.com](mailto:phanmemcuocsong@gmail.com)

Điện thoại : 04.36343951

Các cán bộ hỗ trợ:

Trần Ngọc Hiếu:	0968.206.844	Nguyễn Xuân Trường	0917.737.456
Triệu Hồng Đạt	0936 368 122	Nguyễn Văn Hiền	0975 500 274
Hoàng Ngọc Long	0985 365 683		